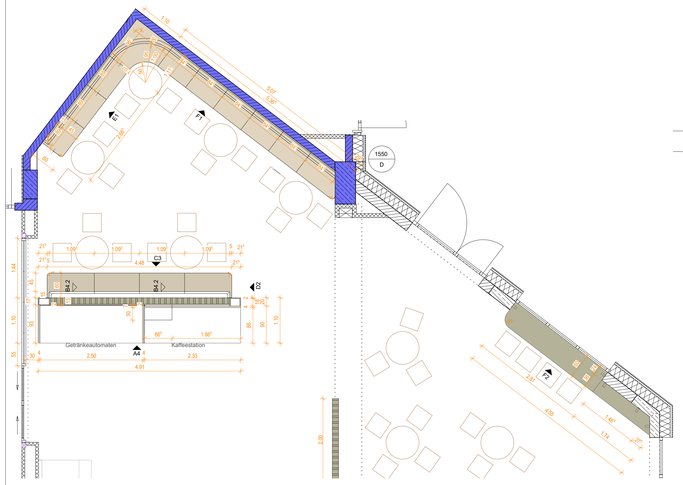

Grundrissauszug M1:50

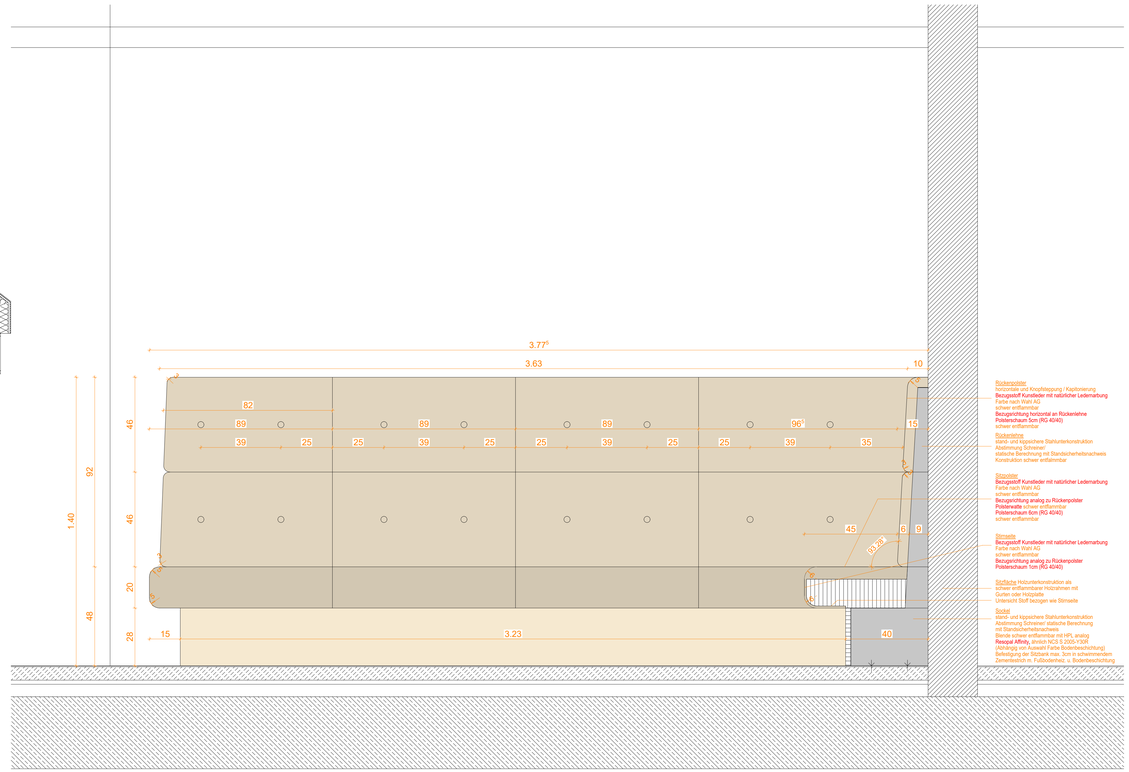

Ansicht E1

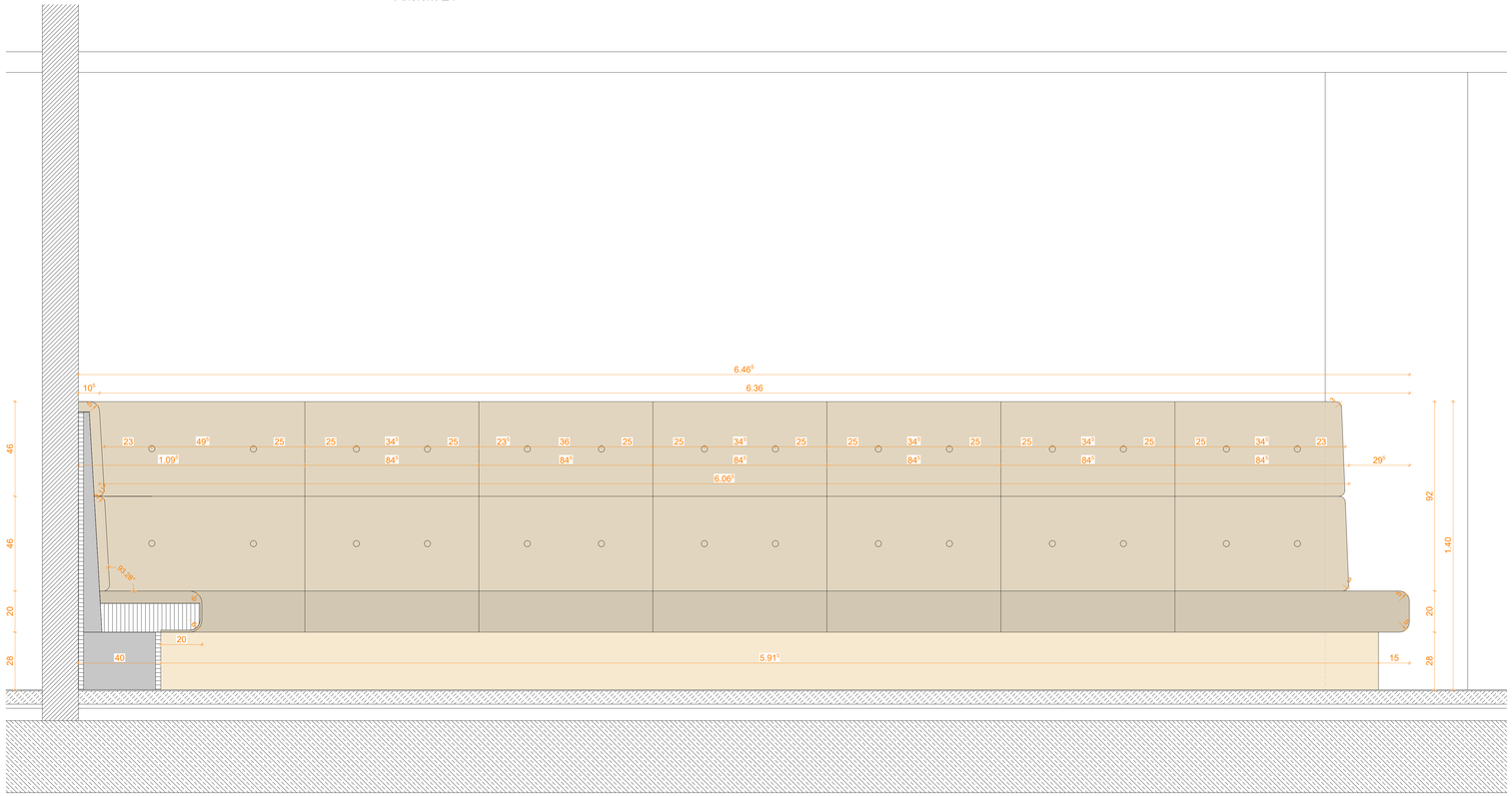

Ansicht F1

Legende Elektro

- Steckdose AV
- Steckdose SV
- Steckdose BSV
- RJ45 Datendose 1-fach/ 2fach
- Präsenzmelder
- Mehrkriterien Rauchmelder
- Rauch-Handmelder
- RWA-Handmelder
- RWA-Melder
- PA-Anschluss freies Kabelende
- Leuchtenauslass Wand
- 400V freies Leitungsende
- BM-PA — BMA Parallelableau
- optische Alarmierung
- Jakousietaster
- KNX Tastersensor
- Datendose AP
- WLAN
- Sicherheitsbeleuchtung Notlicht
- Sicherheitsbeleuchtung Piktio
- Fluchtwegterminal
- Brüstungskanal
- Zugtaster
- Zimmerterminal
- Ruftaster mit Nebenstecklkontakt
- Rufabbeltaster
- Temperaturfühler

Legende Heizung

- Heizkörper
- Thermostat - Ventilunterteil

Legende Trinkwasser

- Wandarmatur Einhebelmischer
- Absperrventil
- Ausgussbecken

Legende Medizintechnik

E00	Schukosteckdose, 230 V	M01	Druckluft medizinisch 5 bar
E01	Schukosteckdose, 230 V, mit SV-Berechtigung	M20	Vakuum
E02	Schukosteckdose, 230 V, mit BSV-Berechtigung	M31	Sauerstoff medizinisch
E10	CEE-Steckdose, 230 V	M81	Narkosegasabsaugung
E20	freies Kabelende, 230 V		
E21	freies Kabelende, 230 V, mit SV-Berechtigung	S00	Kalt-Wasser
E30	CEE-Steckdose, 400 V	S03	Kalt-Wasser, vollentsalzt
E70	Schalter	S10	Warm-Wasser
E80	Potentialausgleich-Anschluss freies Kabelende	S52	Abwasser DN 50
E81	Potentialausgleich-Dose	S53	Abwasser DN 70
E85	Einspeisepunkt	S54	Abwasser DN 100
N00	EDV-Anschlusspunkt	L05	Abluftanschluss DN 100
N20	Anschluss Gebäudeleittechnik		

Sanitärausstattung gem. Bemusterungskatalog

HINWEIS

- Metalldecke, revisionierbar, abwischbar und desifizierbar

DECKENSPIEGEL

Typ H - Holzoptik
Typ R - Rot Farbakzent
Typ W - Weiß
Typ B - Beige

HPL-DEKORE

Typ G - Grau
Typ R - Rot Farbakzent

PULVERBESCHICHTET

Typ F1 - Wand 60x120
Typ F2 - Boden 60x120
Typ F2.1- Sockel 10x120
Typ F3 - Boden-Mosaik 5x5

FLIESEN

Befestigungsfelder
VUK> Verstärkte Unterkonstruktion

Farbschlüssel Einbauten/Möblierung
- Heizung, Lüftung, Sanitär, Klima
- Elektro
- Medizin
- Küchenplanung
- OP-Wandmodul
- Grau: Möblierung Architekt
- Ipse Möblierung Bauherr

LEGENDE

Alle Maße sind am Bau zu prüfen. Unstimmigkeiten sind der Bauleitung sofort mitzuteilen.

Alle Höhenangaben beziehen sich auf ±0.00 = OKFB EG
Tür- und Brüstungshöhen beziehen sich auf OKFB.

Boden- und Wanddurchbrüche sind vor Ort mit Architekt,
Tragwerks- und Fachplanern nochmals zu prüfen und festzulegen.

HINWEISE

INDEX	GEÄNDERT	DATUM	NAME
v00	erstellt	03.03.2026	NH

Haus/Bauteil	Verfasser	Planart	Planinhalt	Blattschnitt	Leistungsph.	Status	Index	Freitext
ZK	ARC	DE	E0C	775	5	v	00	Detail WA

PICTO

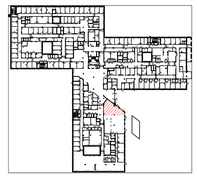

±0.00 OKFF EG
=177.00m ü. NN

STAND: Ausführungsplanung 40219-01

PROJEKT: Klinikum Main-Spessart Lohr
Am Sommerberg
97816 Lohr am Main

BAUHERR: Klinikum Main-Spessart
Zentralverwaltung
Marktplatz 3
97816 Lohr

FREIGABE

NUTZER: Klinikum Main-Spessart
Zentralverwaltung
Marktplatz 3
97816 Lohr

FREIGABE

BAUTEIL: C

PL | PLA | BT | BZ: 99/35999

Datum: PLOT-DATUM 22.04.2026

PLAN: Detail Schreiner Cafeteria Teil 5

MASSTAB: 1:10 D1775

VORABZUG

Bauphysik

Brandschutz

Technische Gebäudeausrüstung

Freianlagen- & Verkehrsanlagenplanung

FACHING: Tragwerksplanung | Medizintechnik | Großküchenplanung

H/B = 841 / 1250 (1.05m²)

Allplan 2025